



CATALOGO GENERALE 2014  
GENERAL CATALOGUE 2014

# CONSAPEVOLI DEI NOSTRI MEZZI

La nostra forza nasce dalla tradizione artigiana.

Mani sapienti hanno costruito eccezionali strumenti per la coltivazione della terra e la manutenzione del verde.

Oggi la nostra storia si arricchisce di un nuovo capitolo, una nuova sfida per il futuro.

Ricerca, sviluppo, innovazione e competitività sul mercato sono i driver dello sviluppo MGM.

Per innovare nel rispetto della tradizione con grande consapevolezza.

Nei nostri mezzi, ovviamente.

# AWARE OF OUR CAPABILITIES

Our strength comes from our craft background.

Knowing hands have built exceptional tools for farming and grounds care.

Today, a new chapter, a new challenge, is added to our history.

Research, development, innovation and market competitiveness are the driving forces behind MGM.

To be innovative yet faithful to our traditions.

Within our capabilities, obviously.



# MOTOFALCIATRICI

Multifunzionali, perfette per ogni terreno e ogni circostanza.

**Veloci**

**Robuste**

**Sicure**

# MOTOR MOWERS

Multi-purpose, perfect for any terrain and every situation.

**Fast**

**Robust**

**Safe**



# FC25

## motofalciatrice motor mower

Motore	Cambio	Frizione	Stegole	Ruote	Dispositivo sicurezza	Barra falciante	Peso
Benzina 2,6 KW (3,5 HP)	Monomarcia	Cinghia ad innesto graduale	Ammortizzate regolabili in altezza	Tractor 3.50-6	Conforme alla normativa <b>CE</b>	Garden cm 71	Kg. 50
Engine	Gear	Clutch	Handle bars	Tyres	Safety device	Cutting bar	Weight
Petrol 2,6 KW (3,5 HP)	Single gear	Gradual transmission belt	Height adjustable shock absorbers	Tractor 3.50-6	In compliance with EC standards	Garden cm 71	Kg. 50



**Montaggio rapido, leggera e facile da trasportare**  
Quick assembly, lightweight and easy to transport



**Comandi invertiti massima sicurezza e semplici da usare**  
Reverse commands maximum safety and simple to use




**Sistema di taglio anti intasamento**  
Clog-proof cutting system


Motore	Cambio	Presenza di forza	Frizione	Stegole	Asse ruote	Dispositivo sicurezza	Barra falciante	Peso
Benzina e diesel da 3,6 a 4,1 KW (4,8-5,6 HP)	2 velocità 1 avanti + 1 retromarcia	Indipendente a 1 velocità con attacco rapido attrezzi	Multidisco a secco	Ammortizzate regolabili in altezza	Rigido con mozzi registrabili ruote 4.00-8	Conforme alla normativa <b>CE</b>	Movimento ad eccentrico barra cm 100 con attacco rapido	Kg. 70
Engine	Gear	Power take-off	Clutch	Handle bars	Wheel axle	Safety device	Cutting bar	Weight
Petrol and diesel from 3,6 to 4,1 KW (4,8-5,6 HP)	2 speeds 1 forward + 1 reverse	Independent at 1 speed	Dry multi-disks	Height adjustable shock absorbers	Rigid with adjustable hubcaps 4.00-8	In compliance with EC standards	Eccentric bar movement cm 100 with quick coupling	Kg. 70



Accessori: turboneve, rasaerba, rasaerba con raccoglitore, gruppo falciante bilama.  
 Implements: snow thrower, rotary mower, rotary mower with collector, two-blade sickle bar.



**Lama livellatrice cm 85 orientabile lateralmente (accessorio)**  
 85 cm side adjustable Grader blade (implement)



**Turboneve (accessorio)**  
 Snow thrower (implement)



**Barra garden**  
**Il doppio coltello per il taglio perfetto dell'erba.**  
 Garden bar  
 Dual blade for perfectly mowed lawn

# FC207E

## motofalciatrice motor mower

Motore	Cambio	Presenza di forza	Frizione	Stegole	Asse ruote	Dispositivo sicurezza	Barra falciante	Peso
Benzina e diesel da 3,6 a 4,1 KW (4,8-5,6 HP)	4 velocità 2 avanti + 2 retromarcia	Indipendente a 1 velocità	Multidisco a secco	Ammortizzate regolabili in altezza	Rigido con mozzi registrabili ruote 4.00-8	Conforme alla normativa <b>CE</b>	Movimento ad eccentrico barra cm 100 con attacco rapido	Kg. 75
Engine	Gear	Power take-off	Clutch	Handle bars	Wheel axle	Safety device	Cutting bar	Weight
Petrol and diesel from 3,6 to 4,1 KW (4,8-5,6 HP)	4 speeds 2 forward + 2 reverse	Independent at 1 speed	Dry multi-disks	Height adjustable shock absorbers	Rigid with adjustable hubcaps 4.00-8	In compliance with EC standards	Eccentric bar movement cm 100 with quick coupling	Kg. 75

Accessori: lama livellatrice, turboneve, trinciaerba, ruote antideriva.  
Implements: grader blade, snow thrower, rotary mower, stabiliser.



**Comandi ergonomici**  
Ergonomic controls

### Particolari e accessori dei modelli FC207E e FC207 - Parts and implements for models FC207E and FC207



**Asse ruote esagonale carreggiata variabile**  
Variable stroke hexagonal wheel axle



**Attacco rapido per accessori**  
Quick coupling for implements



**Gruppo cambio in ghisa 2+2**  
Cast iron gear unit 2+2

Motore	Cambio	Presenza di forza	Frizione	Stegole	Asse ruote	Dispositivo sicurezza	Barra falciante	Peso
Benzina e diesel da 3,5 a 7,3 KW (4,6-10 HP)	4 velocità 2 avanti + 2 retromarcia	Indipendente a 1 velocità	Multidisco a secco	Ammortizzate regolabili in altezza	Rigido con mozzi registrabili ruote 16x6.50-8	Conforme alla normativa <b>CE</b>	Movimento a bilancere barra Mulching cm 110 con attacco rapido	Kg. 90
Engine	Gear	Power take-off	Clutch	Handle bars	Wheel axle	Safety device	Cutting bar	Weight
Petrol and diesel from 3,5 to 7,3 KW (4,6-10 HP)	4 speeds 2 forward + 2 reverse	Independent at 1 speed	Dry multi-disks	Height adjustable shock absorbers	Rigid with adjustable hubcaps 16x6.50-8	In compliance with EC standards	Mulching cm 110 lift with quick coupling	Kg. 90

Accessori: lama livellatrice, turboneve, trinciaerba, ruote antideriva.  
Implements: grader blade, snow thrower, rotary mower, stabiliser.



**Sistema di taglio Mulching**  
Controcottello in acciaio fuso per garantire nel tempo affidabilità e un'eccellente qualità del taglio  
Mulching cutting system  
Cast steel blade contrast to guarantee long-lasting reliability and excellent cutting results



**Turboneve (accessorio)**  
Snow thrower (implement)

# FC100 - FC100DF

## motofalciatrice motor mower

Motore	Cambio	Presenza di forza	Frizione	Stegole reversibili	Asse ruote	Dispositivo sicurezza	Barra falciante	Peso
Benzina e diesel da 3,5 a 7,3 KW (4,6-10 HP)	6 velocità 3 avanti + 3 retromarcia con inversore	Indipendente a 1 velocità 943 giri/min.	Multipla 4 dischi a secco	Ammortizzate regolabili in altezza e lateralmente	Rigido ruote tractor 16x6.50-8 (FC100) - Differenziale con bloccaggio ruote tractor 16x6.50-8 (FC100DF)	Conforme alla normativa <b>CE</b>	Mulching cm 110 a bilancere con attacco rapido	FC100 Kg. 100 FC100DF Kg. 110
Engine	Gear	Power take-off	Clutch	Reversible handle bars	Wheel axle	Safety device	Cutting bar	Weight
Petrol and diesel from 3,5 to 7,3 KW (4,6-10 HP)	6 speeds 3 forward + 3 reverse with inverter	Independent at 1 speed 943 rpm.	Multiple 4 dry disks	Height and side adjustable shock absorbers	Rigid tractor tyres 16x6.50-8 (FC100) - Differential with lock tractor tyres 16x6.50-8 (FC100DF)	In compliance with EC standards	Mulching cm 110 lift with quick coupling	FC100 Kg. 100 FC100DF Kg. 110

Accessori: lama livellatrice, turboneve, spazzolatrice, biotrituratore, rasaerba, rimorchio, pompa irroratrice, trinciato, ruote antideriva, fresa attacco rapido.  
 Implements: grader blade, snow thrower, rotary mower, bio-shredder rotary sweeper, trailer, spraying machine, flail mower, stabilised tyres, quick coupling tiller.




**Stegole reversibili con attacco rimorchio**  
Reversible linkage with trailer coupling

**Spazzolatrice (accessorio)**  
Rotary sweeper (implement)

### Particolari e accessori dei modelli FC100 - FC100DF e FC130 - Parts and implements for models FC100-FC100DF



**Cuffie protezione erba**  
Grass protection hoods



**Comandi ergonomici centralizzati**  
Centralised ergonomic controls



**Ruota antideriva (accessorio)**  
Stabiliser wheel (implement)



Motore	Cambio	Presenza di forza	Frizione	Stegole reversibili	Asse ruote	Dispositivo sicurezza	Barra falciante	Peso
Benzina e diesel da 5,5 a 9,9 KW (7,5-13,5 HP)	7 velocità 3 avanti + 3 retromarcia con inversore + 1 trasferimento veloce	Indipendente a 1 velocità 943 giri/min.	Multipla 4 dischi a secco	Ammortizzate regolabili in altezza e lateralmente	Differenziale con bloccaggio ruote tractor 18x9.50-8	Conforme alla normativa <b>CE</b>	Mulching cm 130 a bagno d'olio con attacco rapido	Kg.120
Engine	Gear	Power take-off	Clutch	Reversible handle bars	Wheel axle	Safety device	Cutting bar	Weight
Petrol and diesel from 5,5 to 9,9 KW (7,5-13,5 HP)	7 speeds 4 forward + 3 reverse with inverter + 1 speed converter	Independent at 1 speed 943 rpm.	Multiple 4 dry disks	Height and side adjustable shock absorbers	Differential with lock tractor tyres 18x9.50-8	In compliance with EC standards	Mulching cm 130 in oil bath with quick coupling	Kg.120



Accessori: biotrituratore, turboneve, rasoerba, lama livellatrice, spazzolatrice, trinciatutto, trinciasarmenti, rimorchio, ruote antideriva, fresa attacco rapido.  
 Implements: grader blade, snow thrower, rotary mower, bio-shredder, rotary sweeper, trailer, spraying machine, flail mower, stabilised tyres, quick coupling tiller.




**Rimorchio (accessorio)**  
Trailer (implement)




**Lama livellatrice (accessorio)**  
Grader blade (implement)



**Trinciatutto TR80 (accessorio)**  
TR80 flail mower (implement)



**Testa lama bagno d'olio registrabile**  
Adjustable oil bath blade head



**Turboneve (accessorio)**  
Snow thrower (implement)



**Versione alpeggio**  
Alpine version

modelli models	RANNER	SERIE BOXER	VOLPINO 95	VOLPINO DF	CASTORO DF	CASTORO SUPER	CASTORO MASTER	FC98	FC207E	FC207	FC100	FC130
accessori implements												
 Spazzolatrice Rotary sweeper	●	●	●	●	●	●	●	●	●	●	●	●
 Lama livellatrice Grader blade	●	●	●	●	●	●	●	●	●	●	●	●
 Turbina neve Snow thrower	●	●	●	●	●	●	●	●	●	●	●	●
 Trinciatutto Flail mower	●	●	●	●	●	●	●	●	●	●	●	●
 Rimorchio Trailer			●	●	●	●	●				●	●
 Rasaerba Rotary mower	●	●	●	●	●	●	●	●	●	●	●	●
 Fresa interrassasi Stone Burier						●	●					
 Ruota in ferro Iron wheel	●	●	●	●	●	●	●	●	●	●	●	●
 Fresa attacco rapido Quick coupling tiller	●	●	●	●	●	●	●				●	●
 Kit freni Brake kit				●	●	●	●				●	●

modelli models	RANNER	SERIE BOXER	VOLPINO 95	VOLPINO DF	CASTORO DF	CASTORO S	CASTORO MASTER	FC98	FC207E	FC207	FC100	FC130
accessori implements												
 Zavorre ruote Wheel weights		●	●	●	●	●	●				●	●
 Aratro Plough	●	●	●	●	●	●	●				●	●
 Aratro reversibile Reversible plough		●	●	●	●	●	●				●	●
 Scavapatate Potato lifter	●	●	●	●	●	●	●				●	●
 Estirpatore Adjustable cultivator		●	●	●	●	●	●				●	●
 Assolcatore Professional furrower	●	●	●	●	●	●	●				●	●
 Assolcatore retrofresa Trailed furrower	●	●	●	●	●	●	●				●	●
 Ruota antideriva Stabiliser wheel		●	●	●	●	●	●		●	●	●	●
 Gruppo falciante Sickle bar	●	●	●	●	●	●	●	●	●	●	●	●

# CONTATTI - CONTACTS

**Amministrazione** - Administration

amministrazione@mgmsnc.it

**Ricambi** - Spare parts

ricambi@mgmsnc.it

**Commerciale** - Sales

commerciale@mgmsnc.it

**Tecnico** - Engineering

tecnico@mgmsnc.it

Tel. +39 071 75 78 051

**Rivenditore** - Dealer

RINGRAZIAMENTI: CONERO GOLF CLUB, azienda agraria MACCARONI, azienda agraria I TRE FILARI.

[www.lamponemedia.it](http://www.lamponemedia.it)



MGM Snc - Via Mariano Guzzini N° 4 - 62019 RECANATI (MC) - Tel. 071 75 78 051 - Fax 071 75 78 682 - info@mgmsnc.it

[www.mgmsnc.it](http://www.mgmsnc.it)